

# Imkers

## Jos, Ans en Frens Steegh Grubbenvorst

**Arrest Methode**  
Imkeren met een planning

**Imkeren, zo eenvoudig kan het zijn.**

Een boekje over een nieuwe imkermethode voor de hobby-imker. Maar ook de professionele imker kan hier zijn voordeel mee doen. De Arrest-methode is ontstaan door ieder jaar opnieuw te bedenken wat er beter en gemakkelijker kan.

Voordelen van deze methode:

- Eenvoudig, ook voor de beginnende imker.
- Duidelijke planning die elk jaar herhaald kan worden.
- Sterke volken met bovengemiddelde honinggoest.
- Optimale varoa bestrijding.
- Vakantie is mogelijk in het hoogseizoen.

De methode is ontwikkeld in een West-Europees klimaat.

**Over de auteur**

Jos Steegh geboren in 1928, is in 1970 gestart met imkeren. Vanaf 1990 heeft hij zich meer en meer verdiept in het bijenleven en het imker vakmanschap. In 2005 heeft hij de opleiding voor imkerleraar op 78-jarige leeftijd, met goed gevolg afgerond. Jos is imker in hart en nieren. Dit boekje is het bewijs dat passie, vakmanschap en drang tot innovatie, kan resulteren in een vereenvoudigde en optimale imker-methode voor de mens en het bijen volk.

*“Innovatie een zegen voor bij en imker”*

Dit boekje is te bestellen bij: [anssteegh@gmail.com](mailto:anssteegh@gmail.com)

**Wat kan er beter en gemakkelijker**

**Welkom!**




**Fijn dat je er bij bent**

# Wat kan er beter en gemakkelijker

## Doelstellingen

- Kennis en ervaringsoverdracht
  - Jos: 45 jaar ervaring
  - Ans: 10 jaar ervaring
  - Frens: 1 jaar ervaring
- Hoe imkeren wij?



**\*\*\* Wees jezelf! Er zijn al zoveel anderen \*\*\***

# Wat kan er beter en gemakkelijker

## Programma

- Geen enkele methode is heilig!
- Arrest-Methode
- Samen sterker worden als imkers



# Wat kan er beter en gemakkelijker

**Geen enkele methode is heilig!**

voor geschiedenis van Jos Steegh

1972 – Korven

1977 – Aalster-methode

1985 – Separeer-methode

1995 – Renson-methode

2010 – Start ontwikkeling Arrest-methode

2017 – Verfijning en uitbrengen boekje



# Wat kan er beter en gemakkelijker

**Geen enkele methode is heilig!**

Zwerm verhinderen + Varroa bestrijding

Uitgangspunt van de Arrest methode

Zo optimaal mogelijk:

Zwerm verhinderen

Volken sterker door zwermverhinderen

Varroa bestrijden

In juli met 1 behandeling de volken Varroa vrij

# Wat kan er beter en gemakkelijker

**Geen enkele methode is heilig!**

Zwerm verhinderen door uitbreiding van het broednest

## **Zwerm verhinderen**

Renson Methode – broedbeperking

Arrest-methode – verruimen van het broednest.

Elementen die zwermplannen tegengaan

- Ruimte voor de moer om te leggen
- Bijen hebben de mogelijkheid om te bouwen

# Wat kan er beter en gemakkelijker

## Arrest methode

### Voordelen

1. Planning. Als imker weet je wanneer je wat gaat doen.
2. Mogelijkheid om 1 á 2 weken vrij te nemen in het hoogseizoen.
3. Het volk wordt minimaal gestoord.
4. We hoeven niet in de onderbak te werken.
5. Volken en afleggers worden groot en sterk.
6. Optimale honing opbrengst.
7. Veel stuifmeel in de onderbak.
8. Met 1 behandeling Varroa vrij.
9. Afleggers direct op de plaats.
10. Na 10 juli geen zwermplannen.
11. Volken gaan sterk de winter in.



# Wat kan er beter en gemakkelijker

## Arrest methode

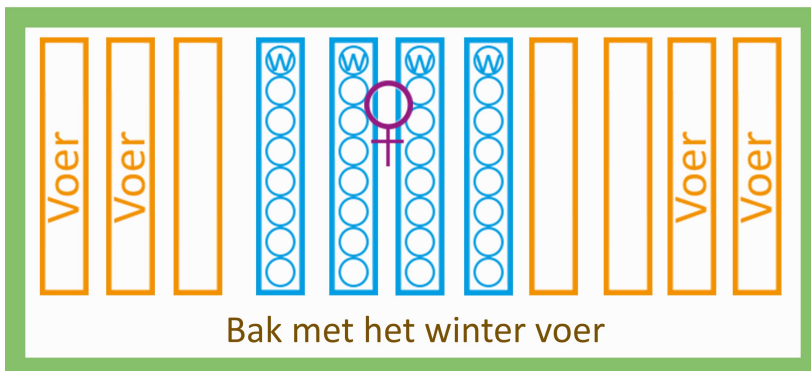
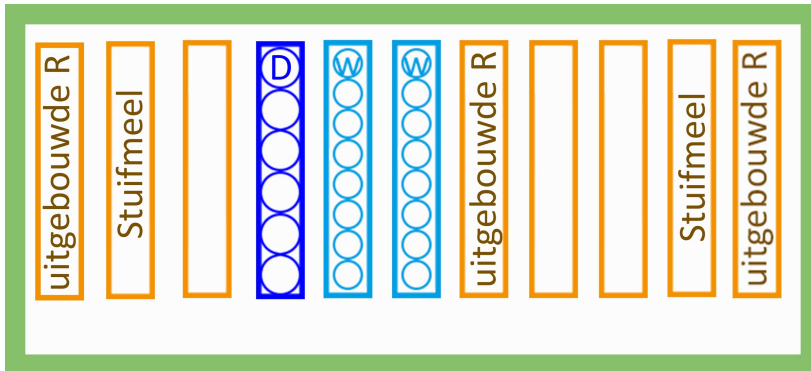
### nadelen

1. Meer materieel nodig.
2. Minder darren in de vrije natuur.
3. 1 volk wordt gebruikt voor het kweken van de koninginnen.
4. In het seizoen elke 14 dagen het broed naar boven hangen.

# Wat kan er beter en gemakkelijker

## Arrest methode

ca 15 maart bak wissel

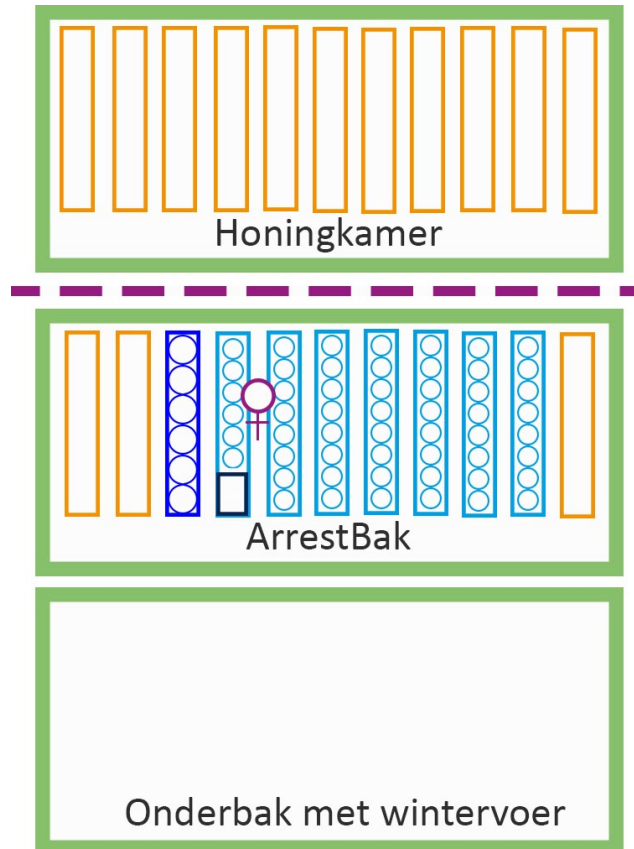


Ingewinterd op 2 broedkamers

# Wat kan er beter en gemakkelijker

## Arrest methode

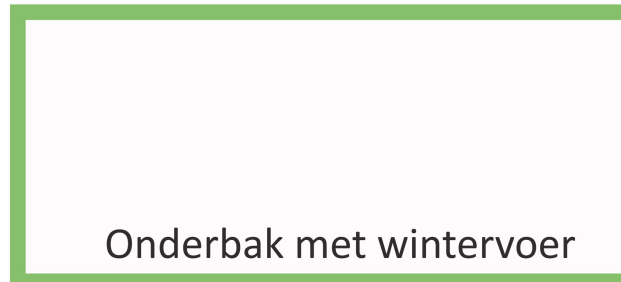
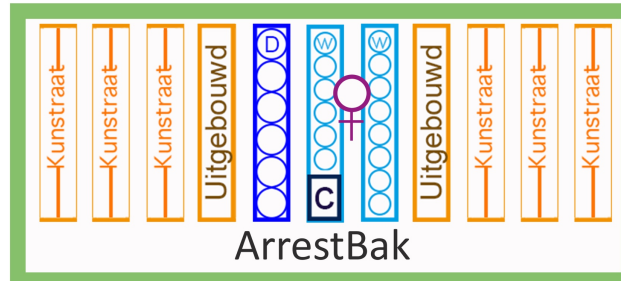
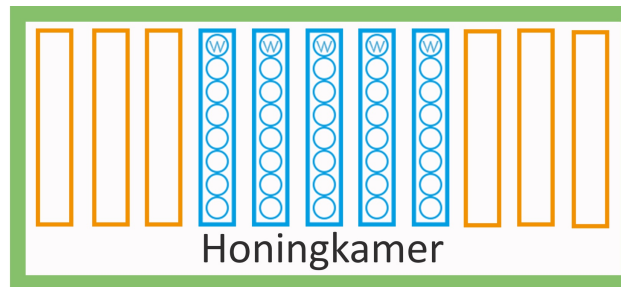
Ca 15 april honingkamer erop



# Wat kan er beter en gemakkelijker

## Arrest methode

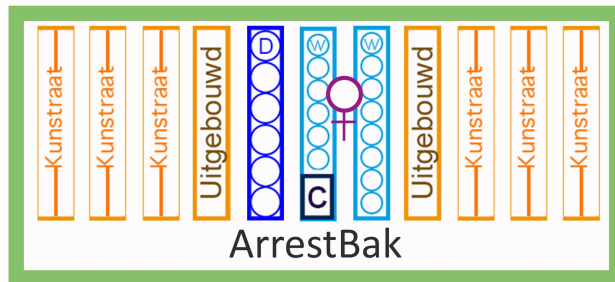
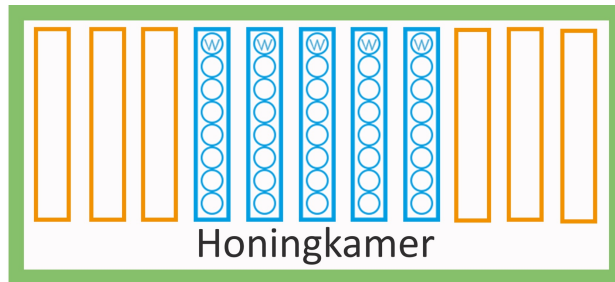
Ca 24 april moer op arrest



# Wat kan er beter en gemakkelijker

## Arrest methode

Controle mei juni om de 2 weken



Volgende controles:

8 mei

22 mei

5 juni

19 juni

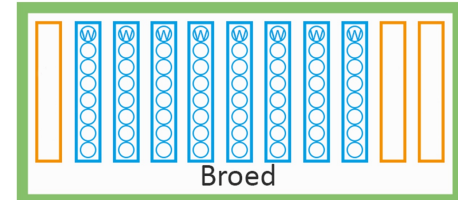
# Wat kan er beter en gemakkelijker

## Arrest methode

Ca 3 juli alle broed naar boven

2 weken voor t slingeren  
1 week voor t maken van de afleggers

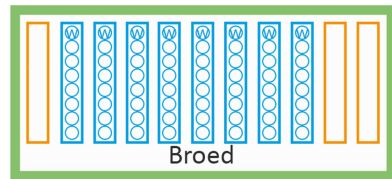
Ter voorbereiding op het maken van de afleggers



# Wat kan er beter en gemakkelijker

## Arrest methode

Ca 10 juli maken van de afleggers

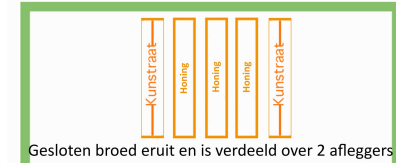


Arrest bak er tussenuit

Uitlopende dop op onderbak

Gesloten broed per volk verdelen over 2 afleggers

Open broed verzamelen Nevelen met Oz en verdelen over ca 3 afleggers



Arrest-bak ertussenuit. Open broed op een aflegger



Hoofdvolk



Aflegger

# Wat kan er beter en gemakkelijker

## Arrest methode

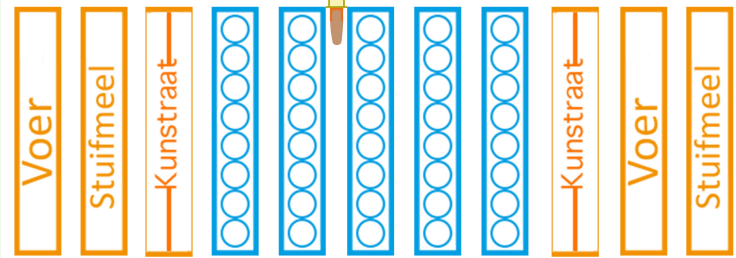
Aflegger gelijk op de plaats



Moer komt na 1 dag uit

Vliesspeet kan na 2 dagen  
openen

suikerwater



Aflegger




# Wat kan er beter en gemakkelijker

**Arrest methode**

Varroa bestrijding

Tijdens het seizoen – Darrenbroed uitsnijden



# Wat kan er beter en gemakkelijker

**Arrest methode**

Varroa bestrijding

Afleggers gemaakt van openbroed  
zijn tijdens het maken  
beneveld met Oxaalzuur.

# Wat kan er beter en gemakkelijker

**Arrest methode**

Varroa bestrijding

Afleggers en hoofdvolken

Het ideale moment om de varroa mijt te bestrijden:

Als alle broed van de oude ♀ is uitgelopen

Als de jonge ♀ larfjes heeft en nog geen gesloten broed

# Wat kan er beter en gemakkelijker

## Arrest methode

## Varroa bestrijding

Wanneer is alle broed van de oude ♀ uit  
en heeft

De jonge ♀ nog geen gesloten broed

Tijdschema broed jonge ♀	Tijdschema broed oude ♀
11-jul dop komt uit 16-jul bruidsvlucht 19-jul aan de leg <b>28-jul</b> eerste gesloten broed	3 juli laatste eitjes gelegd (alle broed naar boven) <b>24 juli</b> alle broed uitgelopen

**25 juli**

behandelen met Mierenzuur

# Wat kan er beter en gemakkelijker

Arrest methode

Varroa bestrijding



Nabehandelen

Ca 28 aug controleren op herbesmetting

Sponsdoekje met Mierenzuur

1 dag later mijten tellen

Alle volken met 5 of meer mijten

Over 12 dagen om de 4 dagen behandelen

# Wat kan er beter en gemakkelijker

## inwinteren

Inwinteren tot minimaal 8 ramen voer

Het voer dat in de lente over is, komt bij de bak wissel

In de onderbak als reserve voor schaarse tijden

# Wat kan er beter en gemakkelijker

## Varroa bestrijding

December – behandelen Oxaalzuur druppelen



# Wat kan er beter en gemakkelijker

## Arrest methode

## Planning

### Hoofdvolk

15 feb	Suikerdeeg op de volken Aanvang voorjaarsbloei
15 maart	Bakwissel
15 april	Moerrooster + 3e bak erop
24 april	Moer op arrest
8 mei	Controle
22 mei	Controle – 1e maal slingeren
5 juni	Controle
19 juni	Controle
3 juli	Laatste controle
10 juli	Volken splitsen
17 juli	Slingeren + voeren
25 juli	Behandeling + start inwinteren
28 aug	Nacontrole
21 dec	Oxaalzuur druppelen

### Afleggers

9 juli	Voorbereiding afleggers
10 juli	Ca. 2 afleggers per volk
25 juli	Behandeling + start inwinteren

### Koninginnenteelt

22 juni	Teeltvolk voorbereiden Geselecteerde raam in Arrestbak Rz ♀
25 juni	Rz ♀ op Arrest-raam
29 juni	Plaats maken in het teeltvolk Omlarven
4 juli	Doppen inkluisen
10 juli	Doppen op afleggers en hoofdvolk
9 aug	Moeren merken en knippen

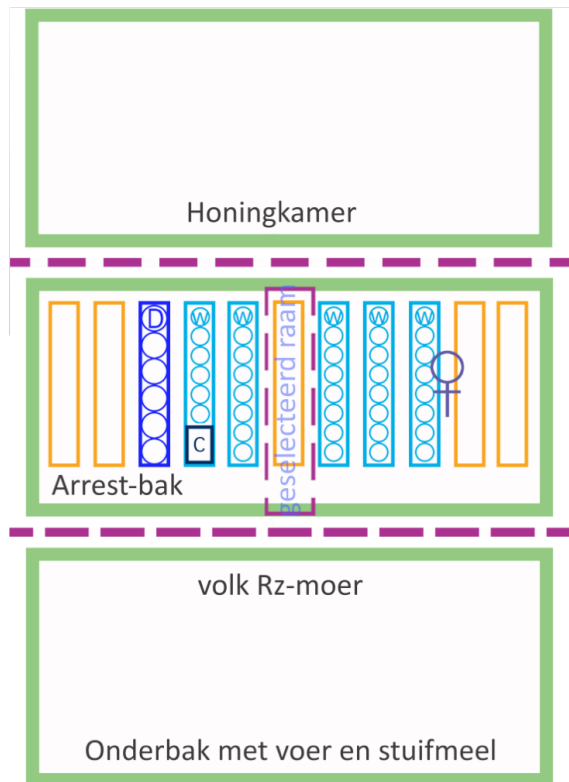


# Wat kan er beter en gemakkelijker

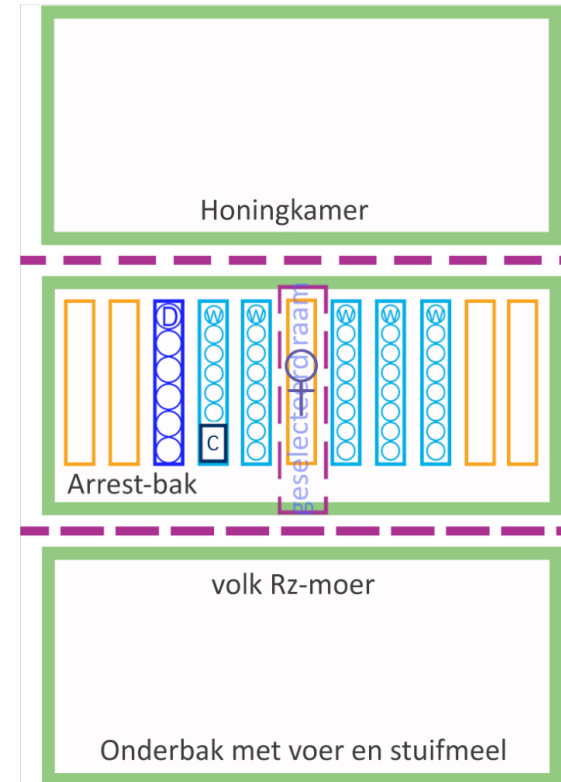
## Arrest methode

## Konninginnenteelt

22 juni



25 juni



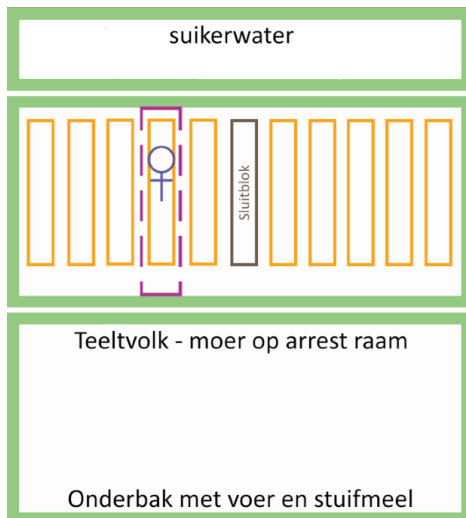
# Wat kan er beter en gemakkelijker

## Arrest methode

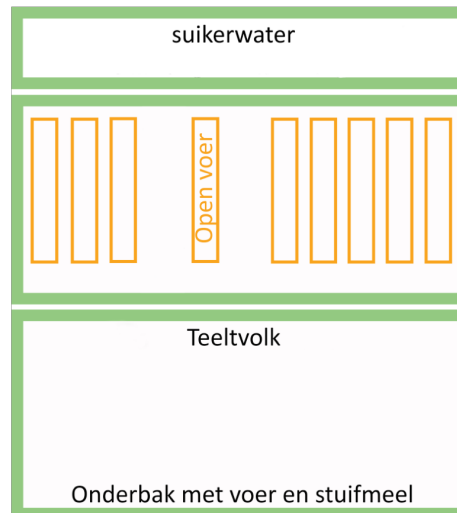
## Konninginnenteelt

### Teeltvolk

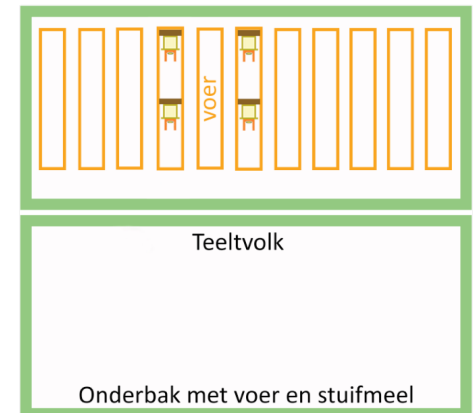
22 juni ♀ op Arrest



29 juni moerloos



29 juni omlarven



# Wat kan er beter en gemakkelijker

Arrest methode

Konninginnenteelt

4 juli inkluizen -> 10 juli worden de doppen op de afleggers en hoofdvolken gestoken



# Wat kan er beter en gemakkelijker

Arrest methode

Konninginnenteelt

De kasten zijn duidelijk zichtbaar gemerkt  
Minder kans op vervliegen van de jonge koningin



# Wat kan er beter en gemakkelijker

**Samen sterker worden als imkers**

Openstaan en van elkaar willen leren

Brainstorm

Wat waren de resultaten

Samen zoeken naar oorzaken/oplossingen waar het niet goed ging

Wat kan beter, eenvoudiger, gemakkelijker

Minder belasting voor het volk

Minder belasting voor de imker

# Wat kan er beter en gemakkelijker

**Samen sterker worden als imkers**

Openstaan en van elkaar willen leren

Leren van fouten.

Fouten en blunders durven vertellen aan elkaar

Toon Hermans:

“Ik heb meer geleerd van mijn floppen dan van mijn toppen!”

Wat waren onze grootste blunders?

**Dank je wel voor jullie aandacht**

Wel thuis allemaal  
We wensen jullie een mooi vruchtbaar imkerjaar!

