



## **Verplichting Uniek Bedrijfsnummer (UBN) voor import en export van bijen en hommels**

Verstuurt u bijen of hommels naar een EU-lidstaat? Of haalt u bijen of hommels vanuit een EU-lidstaat naar Nederland? Dan heeft u vanaf 1 maart 2023 een geldig UBN nodig voor de gezondheidsverklaring. Ook de verzender of ontvanger in de andere lidstaat heeft een geldig bedrijfsnummer nodig.

Het UBN is een nummer dat u krijgt als u de locatie registreert waar u bijen of hommels houdt. Uw locatie registreert u bij RVO en is op dit moment nog gratis. U kunt dit UBN eenvoudig online aanvragen via [mijn.rvo.nl/dierlocatie-ubn-registreren-en-wijzigen](https://mijn.rvo.nl/dierlocatie-ubn-registreren-en-wijzigen). Welke stappen u precies doorloopt vindt u in de bijlage Stappenplan aanvragen UBN bijen en hommels. Deze vindt u op de volgende pagina van dit document. Als u al een UBN heeft voor andere diersoorten, dan hoeft u alleen de diersoort bijen/hommels toe te voegen aan dat UBN.

Nadat u een UBN heeft aangevraagd, moet uw UBN voor de juiste sectie als 'geldig' geregistreerd staan in het Europese systeem voor gezondheidscertificaten (TracesNT). Dit wordt verzorgd door de NVWA, de TRACES helpdesk. Hiervoor neemt u contact op met de TRACES helpdesk via e-mailadres: [nvwahelpdesktraces@nvwa.nl](mailto:nvwahelpdesktraces@nvwa.nl) of via het telefoonnummer: 088-2232100 (keuzeoptie 2).

Ook het bedrijfsnummer van de plaats van bestemming in de andere lidstaat moet geldig gemaakt zijn. Hiervoor moet de ontvanger contact opnemen met de overheid in de betreffende lidstaat. Het geldig maken van een bestemming in het buitenland kan niet in Nederland geregeld worden. Het aanvragen van een keuring, om een gezondheidscertificaat te verkrijgen voor het verplaatsen van bijen of hommels naar een ander land, is niet veranderd en kan via [www.nvwa.nl](https://www.nvwa.nl).

## Stappenplan aanvragen UBN bijen en hommels

**Stap 1:** Ga naar [mijn.rvo.nl/dierlocatie-ubn-registreren-en-wijzigen](https://mijn.rvo.nl/dierlocatie-ubn-registreren-en-wijzigen).  
Klik daarna op UBN Aanvragen.

The screenshot shows the RVO website interface for UBN registration. At the top, there is a search bar and the RVO logo. Below the navigation bar, there are two yellow warning messages. The main content area is titled 'Mijn UBN-registratie' and contains a paragraph explaining the registration process. Below this, there are two sections: 'Direct regelen in het nieuwe I&R Dieren' and 'Direct regelen'. The 'Direct regelen in het nieuwe I&R Dieren' section has three buttons: 'UBN Aanvragen' (circled in red), 'UBN Wijzigen of beëindigen', and 'Digitaal post Versturen'. The 'Direct regelen' section has three buttons: 'UBN Aanvragen', 'UBN Wijzigen of beëindigen', and 'Machtiging Registreren'. At the bottom, there is a section for 'Hulp bij mijn registratie' with two links to PDF guides.

**Heeft u al een UBN voor een andere diersoort? Klik dan op UBN Wijzigen of beëindigen. U doorloopt dezelfde stappen die hieronder benoemd zijn.**

**Stap 2:** U wordt automatisch doorverwezen naar de inlogpagina. Hier kiest u voor DigiD als u particulier bent. Als u een bedrijf heeft kunt u inloggen met eHerkenning.

**Rijksdienst voor Ondernemend Nederland**

mijn.rvo.nl

Home > Login Terug

### Inloggen op mijn.rvo.nl

#### eHerkenning

U bent **ondernemer** en ingeschreven bij KVK. Of u logt in namens een **gemeente**.

Meer informatie leest u op onze pagina [Zaken regelen bij RVO](#).

Lukt het inloggen niet? Ga naar [Hulp bij inloggen](#).

Kies het niveau van het middel waarmee u wilt inloggen.

#### DigiD

U bent **particulier** en heeft een Burgerservicenummer (BSN). Log in met DigiD.

Meer informatie leest u op de website van [DigiD](#).

#### Anders inloggen

U heeft geen eHerkenning of DigiD.

#### EU login

Log in with a digital identity from another European country.


### Stap 3: Vul uw gegevens in en klik op inloggen.


The screenshot shows the DigiD login interface. At the top, there are language options 'EN' and 'NL' and the Dutch government logo. Below that, it says 'Inloggen bij DigiD Ministerie van Economische Zaken'. The main heading is 'Hoe wilt u inloggen?'. There are three options: 'Met de DigiD app' (highlighted with an orange border), 'Met een sms-controle', and 'Met mijn identiteitskaart'. Below these is a back arrow and the text 'Annuleren'. A section titled 'Kunt u niet verder?' provides links for downloading the app, activating SMS control, and requesting DigiD. At the bottom, there is a 'Vraag en antwoord' section with links for forgotten usernames, activating SMS control, and downloading the app, followed by a 'Geen antwoord op uw vraag?' section with links to the website or helpdesk.

EN | NL

Inloggen bij  
DigiD Ministerie van Economische Zaken

**Hoe wilt u inloggen?**

 **Met de DigiD app**  
De makkelijkste manier om veilig in te loggen >

 Met een sms-controle >

Met mijn identiteitskaart >

< Annuleren

Kunt u niet verder? [Download dan de DigiD app](#) [opent in een nieuw venster] of [activeer de sms-controle](#) [opent in een nieuw venster]  
[Nog geen DigiD? Vraag uw DigiD aan](#)

**Vraag en antwoord**

- > [Ik ben mijn gebruikersnaam vergeten](#)
- > [Hoe kan ik de sms-controle activeren?](#)
- > [Waar download ik de DigiD app?](#)

**Geen antwoord op uw vraag?**  
[Bekijk de DigiD website](#) [opent in een nieuw venster] of [neem contact op](#) [opent in een nieuw venster] met de DigiD helpdesk.

**Stap 4:** U bent ingelogd en u komt meteen op het juiste scherm. Bovenin ziet u Gegevens houder. Hier staat ook uw registratienummer. Dit is een nummer dat automatisch wordt aangemaakt als u inlogt bij RVO. Let op: Dit is niet uw UBN!

Vul uw Postcode en Huisnummer in en kies vervolgens voor het Diersoort Bijen/hommels. Daarna selecteert u een productiedoel. Dit mag u naar eigen inzicht invullen. Wanneer u hier geen mening over heeft, dan kunt u vanaf 10 kasten kiezen voor bedrijfsmatig.

Momenteel wordt nog gewerkt aan de implementatie van de regelgeving over registratie van bijen en hommels. Misschien moet u in de toekomst nog aanvullende informatie aanleveren of iets wijzigen. Dit wordt dan gecommuniceerd.

Rijksdienst voor Ondernemend Nederland

IBR Dieren - Identificatie en Registratie van uw dieren

Dashboard Houder en UBN Bekijken

Gegevens houder

Relatienummer  
Naam  
Adres  
Postcode en plaats

Nieuw UBN  
Type bedrijfsvestiging  
Locatieadres  
Postcode en plaats

Dierhouder

Kloppen de naam en adresgegevens niet? Neem dan contact op met de Kamer van Koophandel (als ondernemer) of uw gemeente (als particulier).

UBN

Postcode Huisnummer Huisnummer Toevoeging

Verplicht veld

Vink de diersoort aan die u gaat houden. U vinkt de diersoort Huisdieren aan als u bedrijfsmatig huisdieren houdt. Heeft u hond eenmalig een nestje? Of haalt u een hond uit het buitenland? Vink dan ook Huisdieren aan.

Diersoort

Rund

Varken

Schaaap

Gelt

Overige landdieren

Paardachtigen

Huisdieren

Bijen/hommels

Volgende

Productiedoel

Selecteer

- Bijen bedrijfsmatig
- Bijen kleinschalig
- Hommels bedrijfsmatig
- Hommels kleinschalig

## Stap 5: Controleer uw gegevens en klik op Vastleggen.



Rijksdienst voor Ondernemend Nederland

I&R Dieren - Identificatie en Registratie van uw dieren

Dashboard Houder en UBN Bekijken

**Gegevens houder**

Relatienummer  
Naam  
Adres  
Postcode en plaats

Kloppen de naam en adresgegevens niet? Neem dan contact op met de Kamer van Koophandel (als ondernemer) of uw gemeente (als particulier).


Kloppen de gegevens? Klik dan op de knop 'Vastleggen'. Kies 'Terug' om de gegevens te wijzigen.

Terug Vastleggen

**Nieuw UBN**

Type bedrijfsvestiging  
Locatieadres  
Postcode en plaats

## Stap 6: U bent klaar. U ziet uw UBN rechtsboven.



Rijksdienst voor Ondernemend Nederland

I&R Dieren - Identificatie en Registratie van uw dieren

Dashboard Houder en UBN Bekijken

**Gegevens houder**

Relatienummer  
Naam  
Adres  
Postcode en plaats

Kloppen de naam en adresgegevens niet? Neem dan contact op met de Kamer van Koophandel (als ondernemer) of uw gemeente (als particulier).

Wij hebben uw gegevens ontvangen. U ontvangt hiervan geen schriftelijk bewijs. Wij adviseren u deze bevestiging te printen en bij uw administratie te bewaren.

**Nieuw UBN**

Toegekend UBN  
Type bedrijfsvestiging  
Locatieadres  
Postcode en plaats

U kunt te allen tijde uw UBN terugvinden door opnieuw in te loggen op mijn.rvo.nl. U klikt vervolgens op UBN Wijzigen of beëindigen.

The screenshot shows the 'mijn.rvo.nl' website interface. At the top, there is a logo for 'Rijksdienst voor Ondernemend Nederland' and a search bar. Below the navigation bar, there are two yellow warning banners. The main content area is titled 'Mijn UBN-registratie' and contains text explaining the UBN registration process. To the right of the text is an aerial photograph of a farm. Below the text, there are two sections of buttons: 'Direct regelen in het nieuwe I&R Dieren' and 'Direct regelen'. In the first section, the 'Wijzigen of beëindigen' button is circled in red. The second section contains 'Aanvragen', 'Wijzigen of beëindigen', and 'Registreren' buttons. At the bottom, there is a 'Hulp bij mijn registratie' section with two links to PDF guides and an information icon with the text 'Alles over het nieuwe I&R Dieren'.

Rijksdienst voor Ondernemend Nederland

mijn.rvo.nl Zoeken

Home > Registratie en melding doorgeven > Dierlocatie UBN registreren en wijzigen ☆ Toevoegen aan favorieten


**!** I&R Dieren is vernieuwd. Het ziet er anders uit, maar werkt hetzelfde. Lees meer hierover op [Het nieuwe I&R Dieren](#).

**!** Krijgt u na inloggen in I&R de melding "U heeft te lang geen handelingen verricht in I&R Dieren"? Verwijder dan de cookies van uw browser en start de browser opnieuw op.

### Mijn UBN-registratie

U vraagt hier een Uniek Bedrijfsnummer (UBN) aan. Ook kunt u hier een UBN wijzigen of beëindigen. Als ondernemer logt u in met minimaal eHerkenning niveau 2+ en machtiging RVO diensten op niveau 2+. Bent u particulier? Dan logt u in met DigiD. U kunt nu ook een UBN aanvragen, wijzigen of beëindigen in het nieuwe I&R Dieren. Het verstrekken of beëindigen van een machtiging kan nog niet in het nieuwe I&R Dieren.

Een UBN voor bedrijfsmatig huisdieren registreren? Ga dan naar [Bedrijfsmatig huisdieren houden](#). Een UBN voor niet-bedrijfsmatig gehouden honden registreert u op de pagina [Honden niet-bedrijfsmatig houden](#).



#### Direct regelen in het nieuwe I&R Dieren

UBN <b>Aanvragen</b>	<b>Wijzigen of beëindigen</b>	Digitaal post <b>Versturen</b>
----------------------	-------------------------------	--------------------------------

#### Direct regelen

UBN <b>Aanvragen</b>	UBN <b>Wijzigen of beëindigen</b>	Machtiging <b>Registreren</b>
----------------------	-----------------------------------	-------------------------------

Hulp bij mijn registratie

- [Handleiding Dierlocatie UBN paardachtigen registreren \(pdf\)](#): Hierin leest u stap voor stap hoe u een UBN voor paardachtigen registreert.
- [Handleiding Machtigingen registreren \(pdf\)](#): Hierin leest u stap voor stap hoe u een machtiging voor I&R registreert.

**i** Alles over het nieuwe I&R Dieren

U ziet meteen uw UBN bij uw locatie. U kunt dit scherm eenvoudig sluiten door op het kruisje rechtsboven te klikken.

**I&R Dieren - Identificatie en Registratie van uw dieren**

Dashboard      Houder en UBN      Melden      Wijzigen en Intrekken      Bekijken      Overzichten

Welkom in de vernieuwde I&R Dieren. De opmaak en de indeling is anders. U kunt nu ook meldingen doen via de stallijst.

### Mijn I&R

Hieronder ziet u het UBN en de diersoort waarvoor u meldingen kunt doen of gegevens kunt bekijken. Wilt u voor een ander UBN van uzelf meldingen doen of gegevens bekijken? Klik dan op het driehoekje onder Locatie en kies het UBN.

Bent u gemachtigd om voor iemand anders meldingen te doen of gegevens te bekijken? Klik dan op UBN zoeken.

**Locatie**

UBN

UBN zoeken

**Diersoort**

Bijen/hommels

[Diersoortgegevens UBN wijzigen](#)

**Stallijst**

Uw dieren (stallijst)

0

Pelddatum: 14-02-2023

U heeft geen openstaande meldingen en maatregelen voor UBN  en diersoort Bijen/hommels.

**Hulp**

In het 

Op > [www.rvo.nl](http://www.rvo.nl)

Via 088 042 42 42

Wil de medewerker meekijken: [Start meekijken](#)

